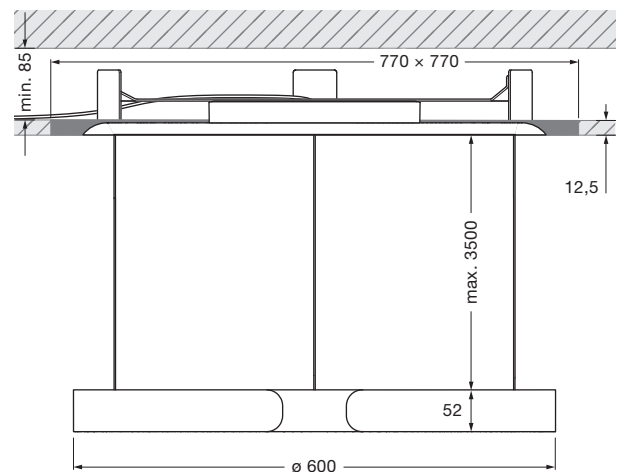


Mito sospeso 60 fix trimless Datenblatt

Ringförmige LED Pendelleuchte mit beidseitigem Lichtaustritt und einem Durchmesser von 60 cm. Es stehen zwei Lichtwirkungen zur Wahl. table (wide) für die Anwendung über Tischen – breit abstrahlendes Licht nach unten und oben. room (narrow) für frei im Raum hängende Leuchten – gebündeltes Licht nach unten, diffuses Licht nach oben. Die max. Pendellänge beträgt 350 cm (bei Montage einstellbar).

Version mit Einputzelement zur deckenbündigen Montage in Hohlraumdecke und integriertem Vorschaltgerät, Anschluss an 230 V AC Netzspannung. Steuerbar über »touchless control« (am head) und Occhio air, alternativ dimmbar via Phasenabschrittdimmer*. Die Farbtemperatur ist stufenlos steuerbar via »touchless control« oder Occhio air von 2700–4000 K oder voreinstellbar (2700 / 3000 / 3500 / 4000 K).

Weitere Versionen: Mito soffitto flat (20 / 40 / 60), Mito soffitto up (20 / 40 / 60), Mito sospeso flat (40 / 60), Mito sospeso up (40 / 60), Mito sospeso trimless (40), Mito sospeso due (40 / 60)



inkl. Vorschaltgerät (revisionierbar)

Maße in mm

technische Daten Mito sospeso 60 fix trimless

Eigenschaften	Material	Aluminium, Stahl, lackiert, eloxiert oder PVD-beschichtet, Kunststoff, optischer Silikon
	Höhenverstellung	max. 3500 mm (bei Montage einstellbar)
	Gewicht (Leuchte + Einbauplatte)	6,0 kg + 5,25 kg
Oberfläche	head	bronze, gold matt, rose gold, silber matt, weiß matt, schwarz matt
	Baldachin	weiß matt
Occhio »color tune« LED	mittlere Lebensdauer	> 50.000 Std.
	Energieeffizienz	A+
	Leistung	60 W
	Farbwiedergabeindex	high color; CRI Ra 95
	Farbtemperatur	2700–4000 K
	empfohlener Einsatz	Wohnen und Objekt
Elektrik	Dimmung	»touchless control« und Occhio air (optional) oder via Phasenabschrittdimmer*
	Anschluss	230 V AC
	zulässige Betriebsbedingung	max. 30°C nur im Innenbereich betreiben

* Liste kompatibler Dimmer: www.occhio.de/dim, Phasenabschrittdimmer und Occhio air nicht kombinierbar



Mito sospeso 60 fix trimless Lichtwirkungen

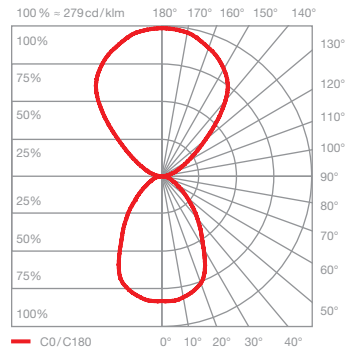


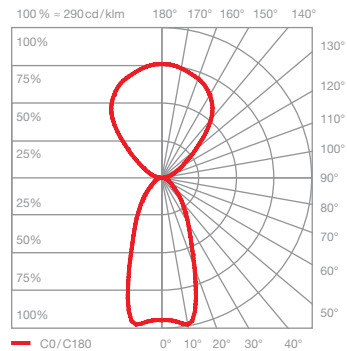
table (wide)

breit abstrahlendes Licht (oben und unten),
Lichtkegel ca. 80° (unten)

inserts: wide / flood

Lichtstrom: high color 60W 3330lm

UGR (4H8H) < 19



room (narrow)

gebündeltes Licht nach unten, Lichtkegel ca. 50°,
diffus nach oben

inserts: narrow / diffuse

Lichtstrom: high color 60W 3210lm

UGR (4H8H) < 19