

# Plywood Group

Charles & Ray Eames, 1945/1946

**vitra.**



LCM Calf's Skin

LCW Leather

LCW

LCW Calf's Skin

DCM

DCW

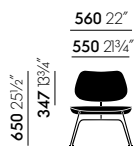
In langjährigen Experimenten suchten Charles und Ray Eames nach neuen Verfahren, dreidimensional verformtes Schichtholz bestmöglich den Formen des menschlichen Körpers anzupassen. Mit den Stühlen der Plywood Group ist ihnen dies in einer Form gelungen, die bis heute zeitgemäss wirkt und die Entwürfe zu Klassikern hat reifen lassen. Sie kombinierten auch bei der Plywood Group Stuhloberteile mit unterschiedlichen Untergestellen. Die kompakten Sessel bieten dank ihrer angenehm geformten Schichtholzschalen und der leicht flexiblen Rückenlehne einen guten Sitzkomfort – auch in den Varianten ohne Sitzpolster.

Die Stühle der Plywood Group gibt es als DCW (Dining Chair Wood) und LCW (Lounge Chair Wood) mit einem Holzuntergestell und als DCM (Dining Chair Metal) und LCM (Lounge Chair Metal) mit einem Untergestell aus verchromtem Stahlrohr. Die Lounge Chairs sind ungepolstert oder mit einem leicht gepolsterten Bezug aus Leder oder Kalbsfell erhältlich.

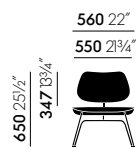
## Materialien

- **LCM = Lounge Chair Metal**
  - **Rücken/Sitz:** Rücken und Sitzelement aus Formschichtholz in Esche, wahlweise natur oder schwarz gebeizt.
  - **Polster:** Lederbezug (LCM Leather) oder Fellbezug (LCM Calf's Skin) mit dünner Schaumstoffpolsterung.
  - **Untergestell:** verchromt, Sitz- und Rückenteile der Stühle über Gummi-Metallelemente (shock mounts) am Untergestell befestigt.
- 
- **LCW = Lounge Chair Wood**
  - **Rücken/Sitz:** Sitz- und Rückenelemente aus Formschichtholz in Esche, wahlweise rot, natur oder schwarz gebeizt.
  - **Polster:** Lederbezug (LCW Leather) oder Fellbezug (LCW Calf's Skin) mit dünner Schaumstoffpolsterung.
  - **Untergestell:** Stuhluntergestell aus Formschichtholz in der Farbe des Stuhles. Sitz- und Rückenteile über Gummi-Metallelemente (shock mounts) mit dem Untergestell verbunden.

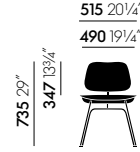
- **DCM = Dining Chair Metal**
  - **Rücken/Sitz:** Rücken- und Sitzelement aus Formschichtholz in Esche, wahlweise natur oder schwarz gebeizt.
  - **Untergestell:** Verchromt, mit beweglichen Nylongleitern. Sitz- und Rückenteile der Stühle über Gummi-Metallelemente (shock mounts) am Untergestell befestigt.
- 
- **DCW = Dining Chair Wood**
  - **Rücken/Sitz:** Sitz- und Rückenelemente aus Formschichtholz in Esche, wahlweise natur oder schwarz gebeizt.
  - **Untergestell:** Stuhluntergestelle aus Formschichtholz in der Farbe des Stuhles. Sitz- und Rückenteile über Gummi-Metallelemente (shock mounts) mit dem Untergestell aus Formschichtholz verbunden.



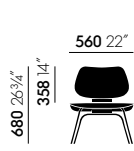
LCM



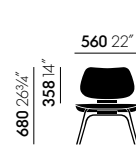
LCM Calf's Skin



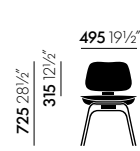
DCM



LCW



LCW Calf's Skin



DCW

Oberflächen und Farben



Esche natur



68  
Esche schwarz



01  
glanzchrom

LCM

Rücken und Sitz  
(DCM, LCM) und  
Untergestell (DCW,  
LCW Calf's Skin,  
LCW Leather)

Untergestell (DCM, LCM)




Esche natur



68  
Esche schwarz



68  
chocolate



66  
nero



01  
glanzchrom

LCM Leather

Rücken und Sitz  
(DCM, LCM) und  
Untergestell (DCW,  
LCW Calf's Skin,  
LCW Leather)

Bezugsmaterial  
(LCM Leather, LCW  
Leather)

Untergestell (DCM, LCM)



Esche natur



68  
Esche schwarz



braun/weiss



schwarz/weiss



01  
glanzchrom

LCM Calf's Skin

Rücken und Sitz  
(DCM, LCM) und  
Untergestell (DCW,  
LCW Calf's Skin,  
LCW Leather)

Bezugsmaterial  
(LCM Calf's Skin,  
LCW Calf's Skin)

Untergestell (DCM, LCM)



Esche rot




68  
Esche schwarz



Esche natur

LCW

Rücken, Sitz und Untergestell (LCW)



68  
chocolate



Esche natur

LCW Leather

Bezugsmaterial (LCM Leather, LCW Leather)

Rücken und Sitz (DCM, LCM) und Untergestell (DCW, LCW Calf's Skin, LCW Leather)



braun/weiss



Esche natur

LCW Calf's Skin

Bezugsmaterial (LCM Calf's Skin, LCW Calf's Skin)

Rücken und Sitz (DCM, LCM) und Untergestell (DCW, LCW Calf's Skin, LCW Leather)



Esche natur



68  
Esche schwarz



01  
glanzchrom

Plywood Group DCM

Rücken und Sitz (DCM, LCM) und Untergestell (DCW, LCW Calf's Skin, LCW Leather)

Untergestell (DCM, LCM)



Esche natur



68  
Esche schwarz

Plywood Group DCW

Rücken und Sitz (DCM, LCM) und Untergestell (DCW, LCW Calf's Skin, LCW Leather)

