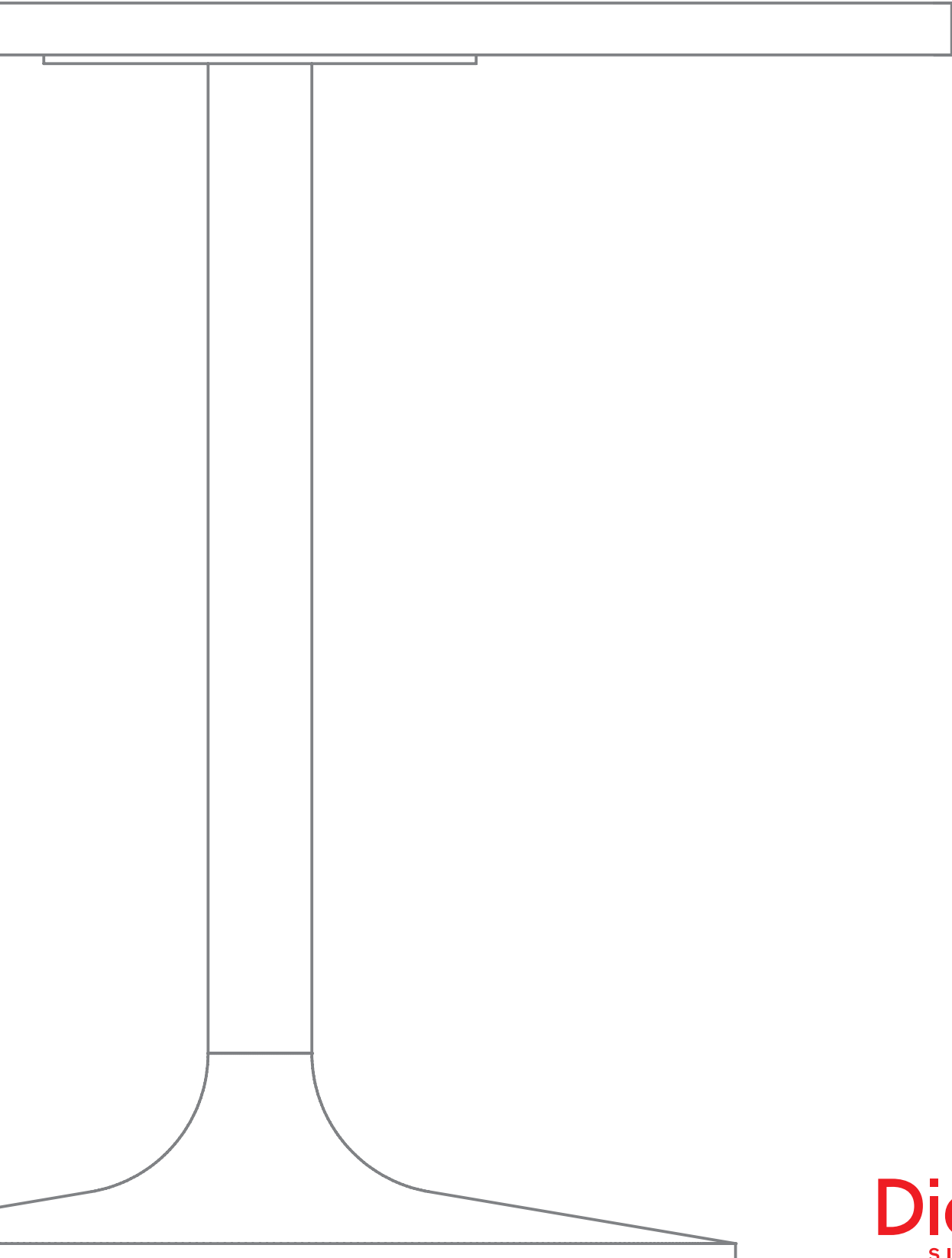


Pinta

PRODUCT DATA SHEET



Dietiker
SINCE 1873

PINTA

TISCHE



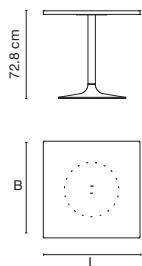
DESIGN: DIETIKER, 1984

Eine beliebte Lösung im Cafeteria-Bereich. Perfekt kombinierbar mit der Sitzkollektion.
Mit seiner stählernen Mittelsäule und der schwarzen Bodenplatte aus Gussstahl ist Pinta elegant und stabil zugleich.
Mittelsäule schwarz, pulverbeschichtet oder verchromt. Erhältlich in HPL, Furnier und Massivholz.

DATENINFORMATIONEN

PINTA TISCH QUADRAT

Ref. No. 30061



GRÖSSE

Länge L cm	70	75	80
Breite B cm	70	75	80
Tischplattenstärke 30 mm			
Anzahl der Stühle	2	2	4

HPL NACH HAUSKOLLEKTION

Kante ABS

Kante 15

FURNIER

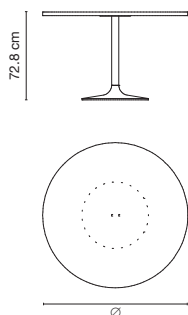
Kante U5

VOLLMASSIV

Kante 37

PINTA TISCH KREIS

Ref. No. 30063



GRÖSSE

Durchmesser	80	100	120
Tischplattenstärke 30 mm			
Anzahl der Stühle	2	4	4

HPL NACH HAUSKOLLEKTION

Kante ABS

Kante 15

FURNIER

Kante U5

VOLLMASSIV

Kante 37

DATENINFORMATIONEN

KONSTRUKTION

Fuss, trompetenförmiger Gussteller
Säule, Rundrohr \varnothing 60/2 mm mit Gussteller verschraubt
Montageplatte in Stahl 250/250/5 mm

TISCHBLATT

Trägerplatte SPAN E1 28 mm, wahlweise mit Kunstharz belegt oder furniert.
Vollmassiv längsverleimt 30 mm

OBERFLÄCHENBEHANDLUNG STAHLTEILE

Säule verchromt, Teller schwarz
Säule und Teller schwarz

OBERFLÄCHENBEHANDLUNG HOLZ

Auf Wunsch gebeizt mit höchst lichtechter Wasserbeize auf Farbstoff-/Pigmentbasis.
Farbtöne nach Farbkarte Dietiker Hauskollektion, Hauskollektion Arik Levy oder Kundenfarbmuster.
Lackierung mit 2-Komponenten Wasserlack auf PU-Basis mit sehr guter Lichteinheit und Lichtschutzwirkung (UV-Filter).
Erfüllt höchste Ansprüche nach DIN 68861 und wird erhöhten Brandschutzanforderungen gerecht (schwer entflammbar).
Gleiches gilt für Lackierungen auf Lösemittelbasis, die bei Holzart Eiche eingesetzt werden.

GLEITER

Standard: Kunststoffgleiter
